



# ANALISI DELLA SPESA TURISTICA NELLA REGIONE SARDEGNA

---

## Relazione finale

**Elena Battaglini**  
**IRES - Responsabile Scientifico Osservatorio Nazionale Spesa  
Pubblica e Turismo Sostenibile**

# Di cosa si parlerà...

---

- ◆ *Il percorso del lavoro*
  - ◆ *Gli obiettivi dell'osservatorio*
  - ◆ *L'analisi di sfondo*
  - ◆ *La metodologia utilizzata*
  - ◆ *L'analisi dei dati e la riclassificazione delle variabili*
  - ◆ *La costruzione degli indicatori*
  - ◆ *L'analisi in base alla codifica Spert*
  - ◆ *L'efficienza e i suoi indicatori*
  - ◆ *Conclusioni*
-

# Il percorso del lavoro



# Obiettivo generale

---



Analizzare l'efficienza e l'efficacia della spesa regionale in materia di turismo, avendo come oggetto di studio il bilancio regionale consuntivo della regione Sardegna nell'ultima annualità disponibile (2008).

---

# Obiettivi specifici

---



Il lavoro si propone di fornire un quadro complessivo della composizione quantitativa e, soprattutto, qualitativa della spesa pubblica per il settore del turismo. Attraverso una **nuova metodologia di valutazione**, denominata **SPerT** - *Spesa Pubblica per il Turismo* - basata sulla riclassificazione dei dati di spesa forniti dalla Regione sarda in modo da evidenziarne le funzioni (ovvero cosa viene fatto con le risorse).

---

# L'analisi di sfondo

---

Analisi di sfondo:



- degli **aspetti legislativi** per verificare gli obiettivi di politica regionale raggiunti rispetto a quelli programmati,
  - della **caratterizzazione turistica** della regione Sardegna.
-

# La metodologia SPeRT

---

Tale metodologia ha valenza di **strumento operativo** in relazione all'analisi, al controllo, al monitoraggio ed alla valutazione della spesa pubblica in materia di turismo.

In tal senso, potrà essere utilizzata per:

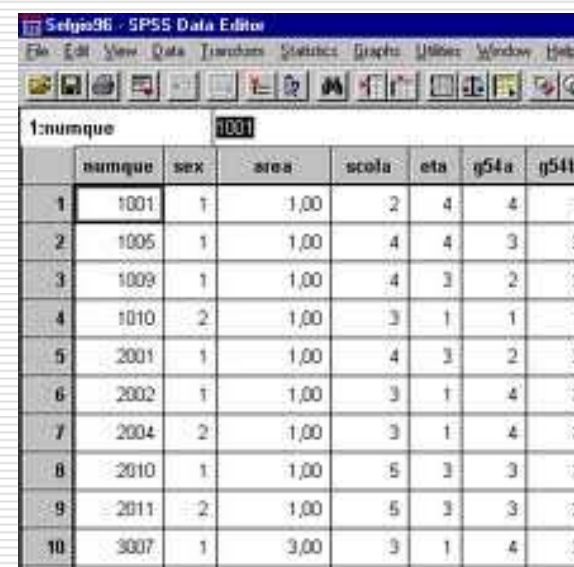


- **pervenire** a una migliore valutazione ex-ante delle scelte di politica turistica;
  - **controllare** l'efficacia della spesa pubblica (impatto a livello territoriale, di settore ed aziendale);
  - effettuare la **valutazione** della efficienza degli interventi attuati mediante adeguati indicatori (capacità di impegno, di pagamento e di spesa).
-

# La costruzione della metodologia SperT

---

- selezione delle voci di bilancio, preventivo e consuntivo dell'ultima annualità disponibile (2008), inerenti la spesa direttamente o indirettamente riconducibile al turismo,
- riclassificazione delle voci di bilancio,
- costruzione della matrice dei dati relativa alla spesa turistica della regione,
- inserimento dei dati di bilancio.



	numque	sex	area	scola	eta	g54a	g54b
1	1001	1	1,00	2	4	4	1
2	1005	1	1,00	4	4	3	2
3	1009	1	1,00	4	3	2	3
4	1010	2	1,00	3	1	1	1
5	2001	1	1,00	4	3	2	2
6	2002	1	1,00	3	1	4	3
7	2004	2	1,00	3	1	4	3
8	2010	1	1,00	5	3	3	3
9	2011	2	1,00	5	3	3	2
10	3007	1	3,00	3	1	4	3



# La strutturazione del bilancio consuntivo

---

Il **bilancio consuntivo** della Regione Sardegna è strutturato come di segue:

STRATEGIA 04 - Ambiente e governo del territorio

FUNZIONE 11 - Aree e sistemi rurali

UPB - S04.11.002 Interventi per l'agriturismo – Investimenti

CAPITOLO - SC04.2896

CDR - 00.06.01.04

TITOLO – 2

FONTE - FR

SIOPE – 20302

DESCRIZIONE - Programma Operativo Regionale 2000-2006 - Misura 4.12  
- Diversificazione delle attività agricole e delle attività affini - Finanziamenti per l'attività agrituristica e per gli interventi diretti alla realizzazione ed al recupero di piccoli impianti di trasformazione

Fonte: Rendiconto generale della Regione Sardegna - esercizio finanziario 2008

---

# Il prospetto finanziario

---

Le variabili del prospetto finanziario prese in considerazione ai fini delle analisi sono quelle indicate nelle prime tre colonne: *spesa prevista totale*; *spesa impegnata totale*; *spesa pagata totale*.

	Previsto Competen za	Impegnat o Competen za	Pagato Competen za	Da pagare Competen za	Economie /Magg. spese
C					
R					
T					

Fonte: Rendiconto generale della Regione Sardegna - esercizio finanziario 2008

---

# La riclassificazione

---

I dati finanziari per l'analisi della spesa turistica sono stati attentamente sistemati e rielaborati secondo la destinazione economica e la tipologia di spesa. In relazione alla qualità degli interventi di politica turistica, alla distribuzione settoriale, territoriale e per tipologia di "intermediari" (stakeholders).



# La struttura della base dati

---

La riclassificazione arricchisce la strumentazione regionale di analisi e controllo della spesa pubblica, in modo specifico anche di acquisizione e classificazione della spesa e potrà essere utilizzata anche in futuro, oltre che in altre regioni.

Tale massa di dati rappresenta la base del lavoro analitico svolto ed è contenuta in una specifica Banca Dati su supporto informatico strutturata in modo da rendere facilmente accessibile l'informazione stessa.

Anno  
Strategia  
Funzione  
Unità Previsionale di Base  
N. capitolo  
Descrizione del capitolo  
CDR  
Titolo  
Fonte  
SIOPE  
Stanziamanti (Previsto competenza - T)  
Impegni (impegnato competenza - T)  
Pagamenti (pagato competenza - T)  
Residui (da pagare competenza - T)  
CEF  
BF  
MF  
TT  
TA

# L'analisi dei dati e la costruzione degli indicatori

---

Conclusa questa prima fase di raccolta delle informazioni di bilancio, si è proceduto con la **fase di analisi** attraverso la **costruzione di indicatori** specifici.

Le analisi hanno riguardato i seguenti profili:

- *consistenza della spesa turistica nel bilancio regionale e nelle sessioni dello stesso (Strategie, Funzioni, UPB);*
  - *consistenza della spesa in funzione della struttura turistica regionale;*
  - *caratterizzazione economica della spesa turistica;*
  - *velocità di spesa.*
-

# I sistemi di codifica Spert

---

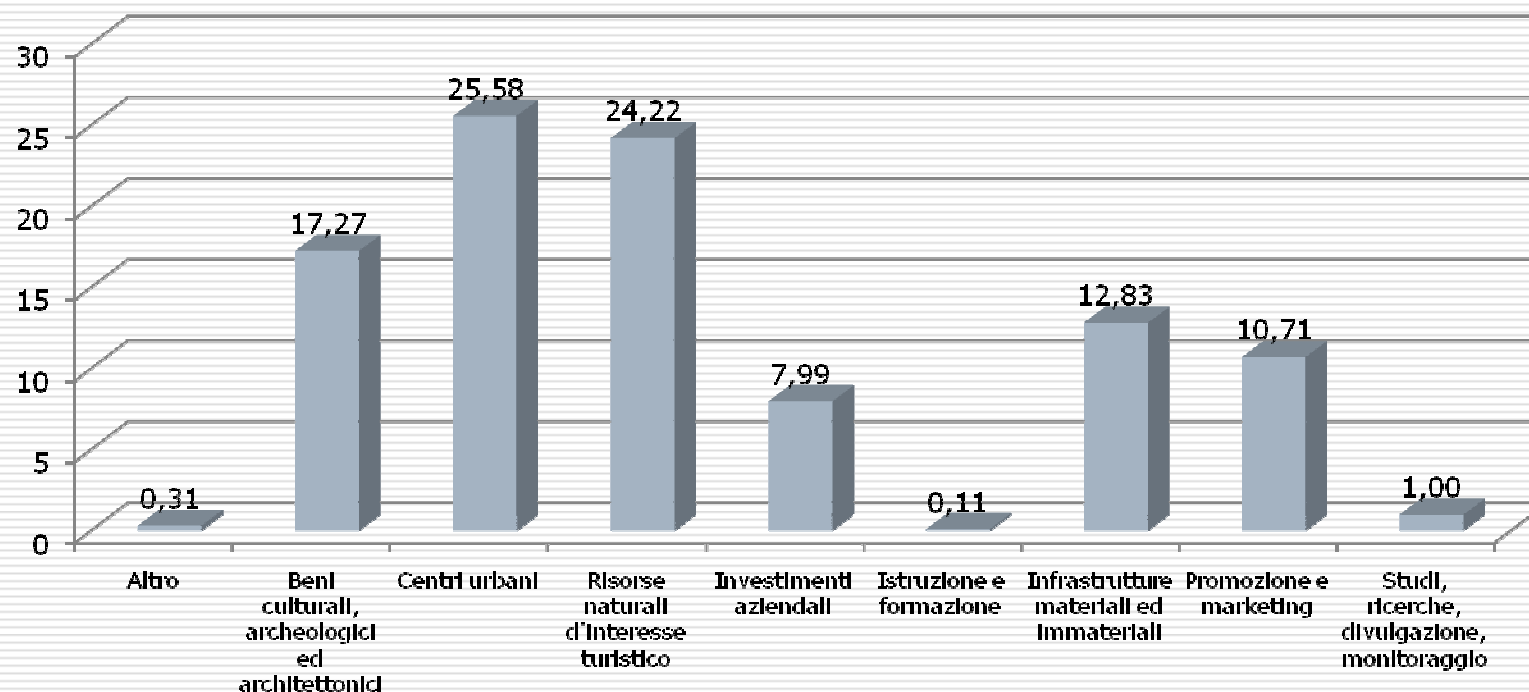
- *la classificazione economico-funzionale;*
  - *i beneficiari finali;*
  - *i mezzi finanziari;*
  - *i tipi di turismo;*
  - *la tutela dell'ambiente;*
  - *i beni culturali.*
-

# I sistemi di codifica Spert:

## la classificazione economico-funzionale

---

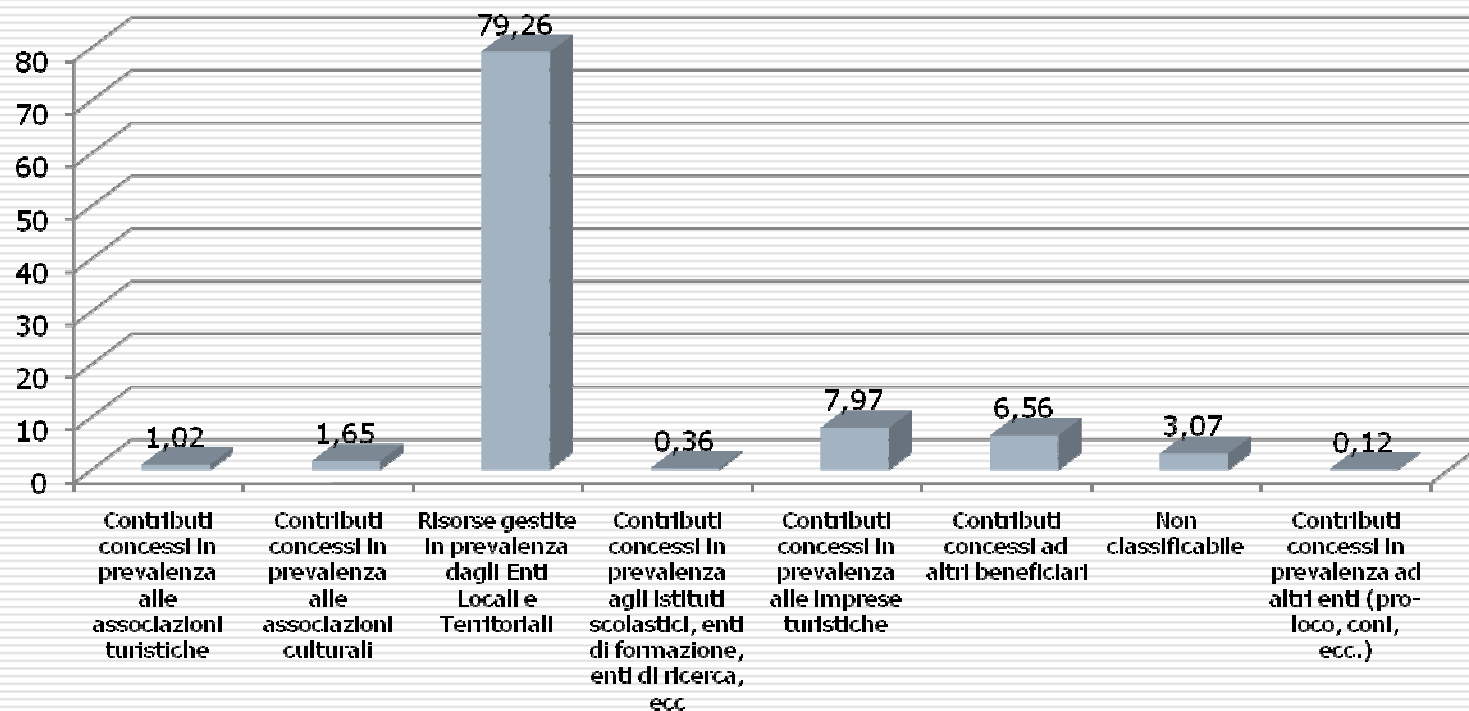
**Stanzamenti secondo la classificazione economico-funzionale (valori percentuali)**



# I sistemi di codifica Spert: i beneficiari finali

---

**Stanziamenti per beneficiario finale (valori percentuali)**



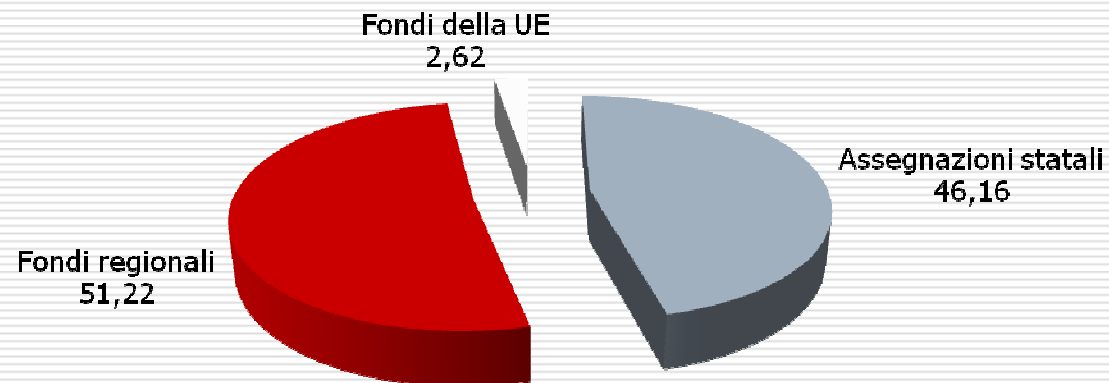


# I sistemi di codifica Spert :

## i mezzi finanziari

---

### Stanziamenti secondo la provenienza dei mezzi finanziari (valori percentuali)

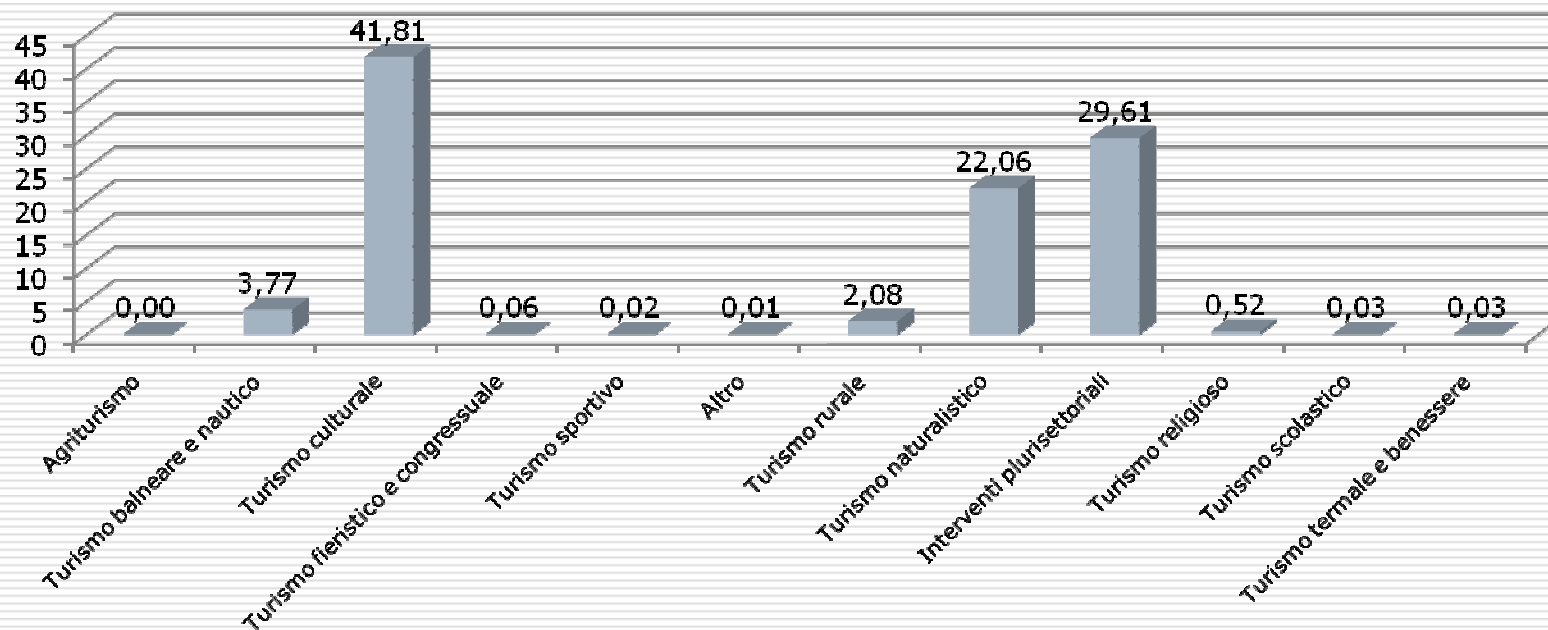


# I sistemi di codifica Spert :

## i tipi di turismo

---

**Stanziamenti secondo le tipologie di turismo (valori percentuali)**

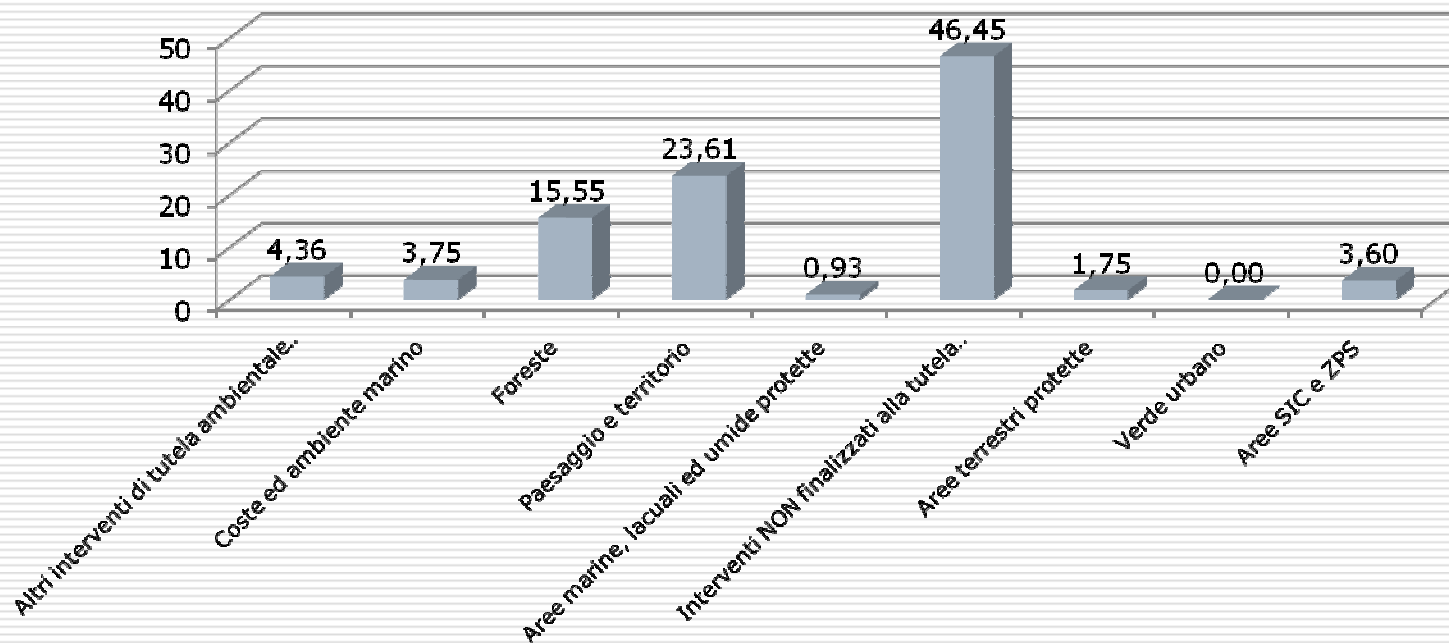


# I sistemi di codifica Spert:

## la tutela ambientale

---

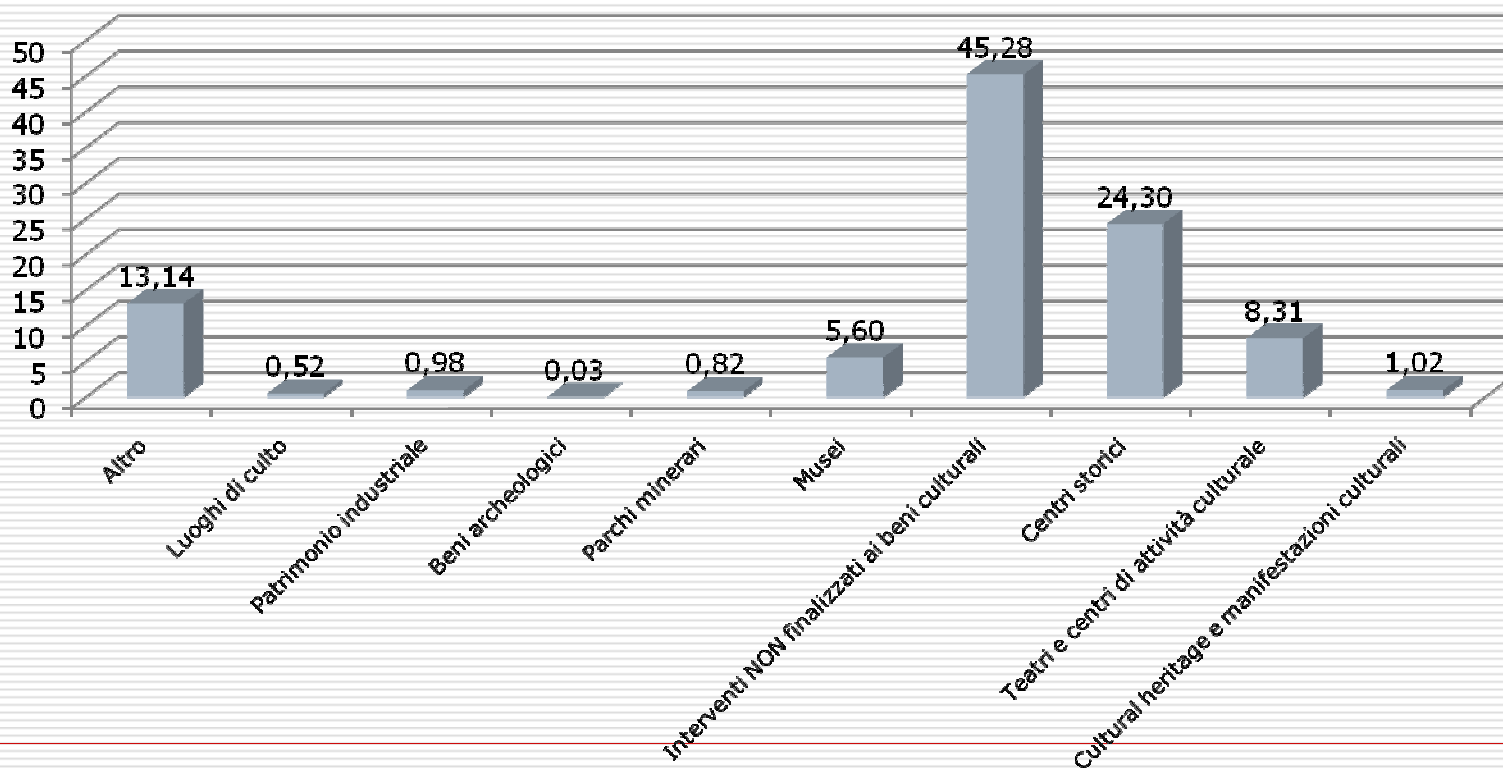
**Stanziamenti secondo gli interventi di carattere ambientale (valori percentuali)**



# I sistemi di codifica Spert: i beni culturali

---

**Stanziamenti secondo gli interventi di tutela dei beni culturali (valori percentuali)**

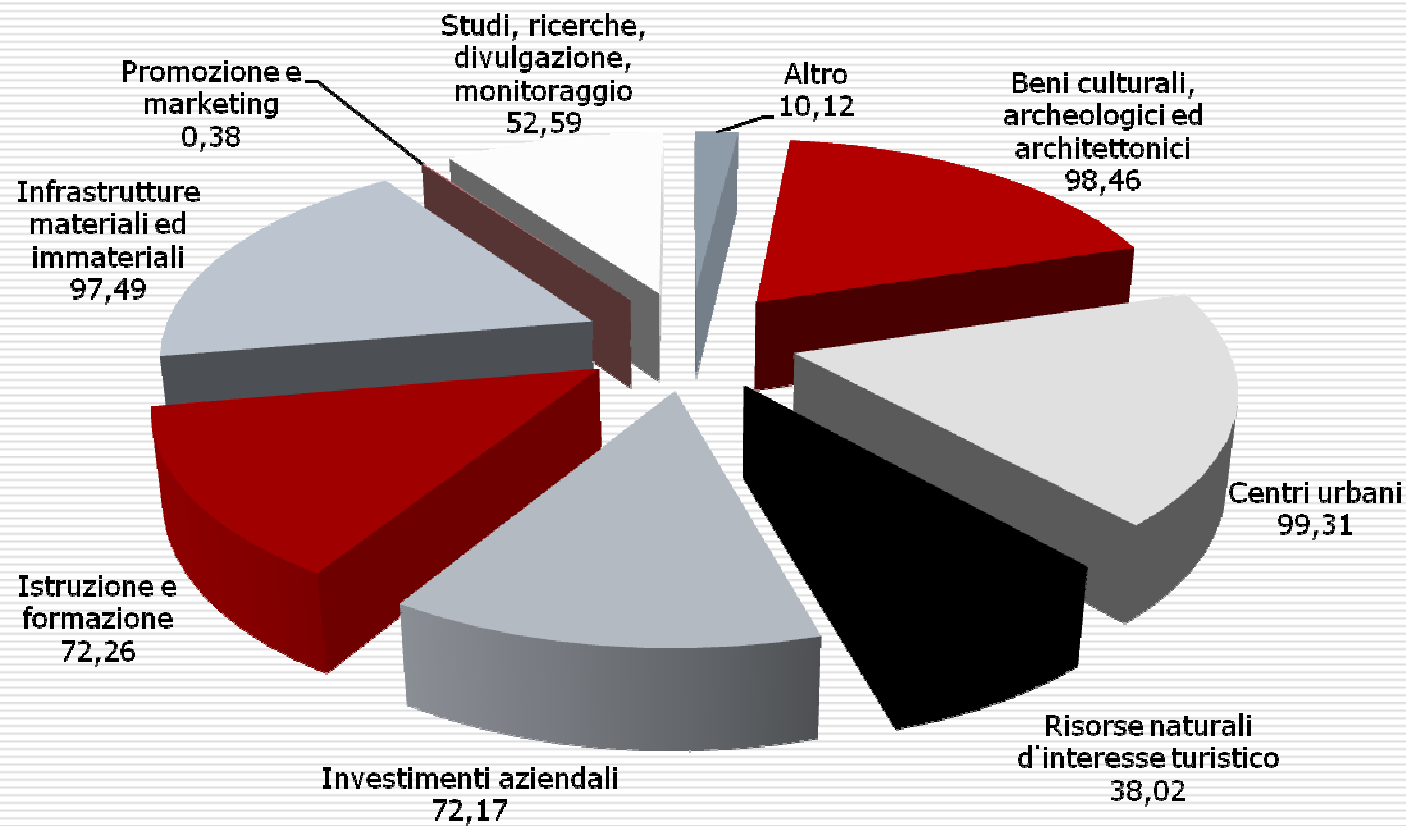


# I sistemi di codifica Spert:

## la classificazione economico-funzionale

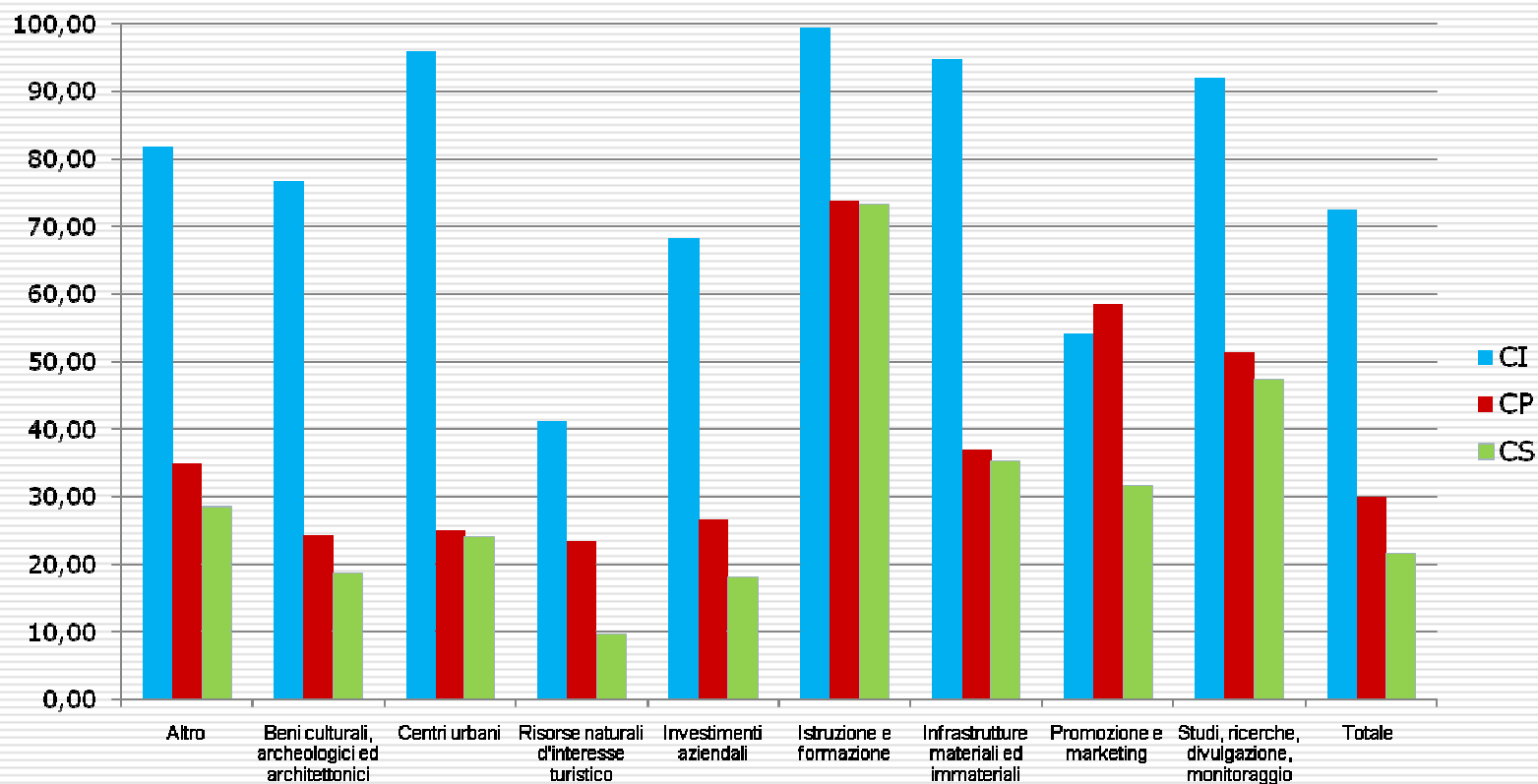
---

**Stanziameti in conto capitale secondo la classificazione economico-funzionale (valori percentuali)**



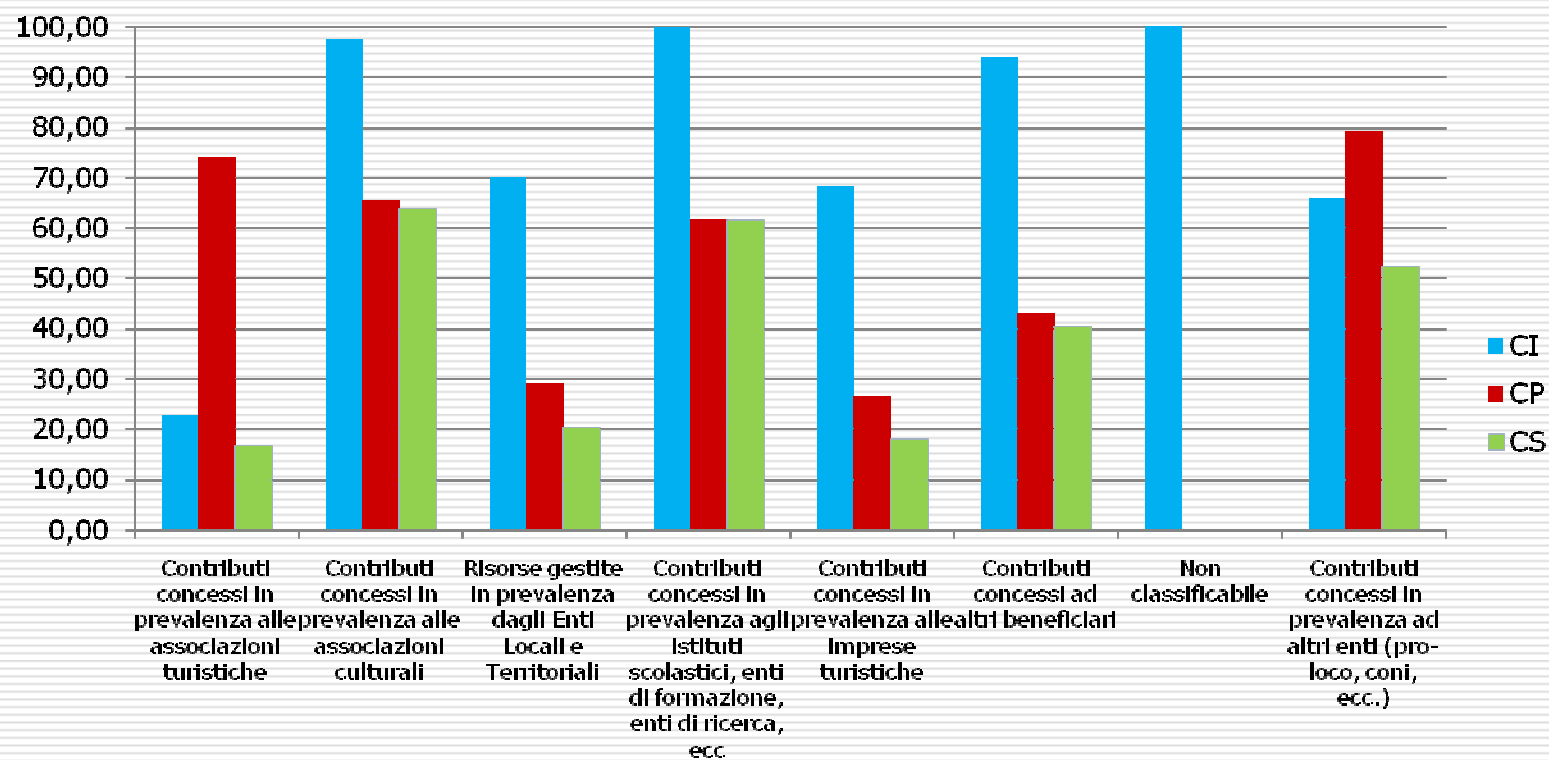
# Gli indicatori di efficienza

Indicatori di efficienza secondo la classificazione economico-funzionale



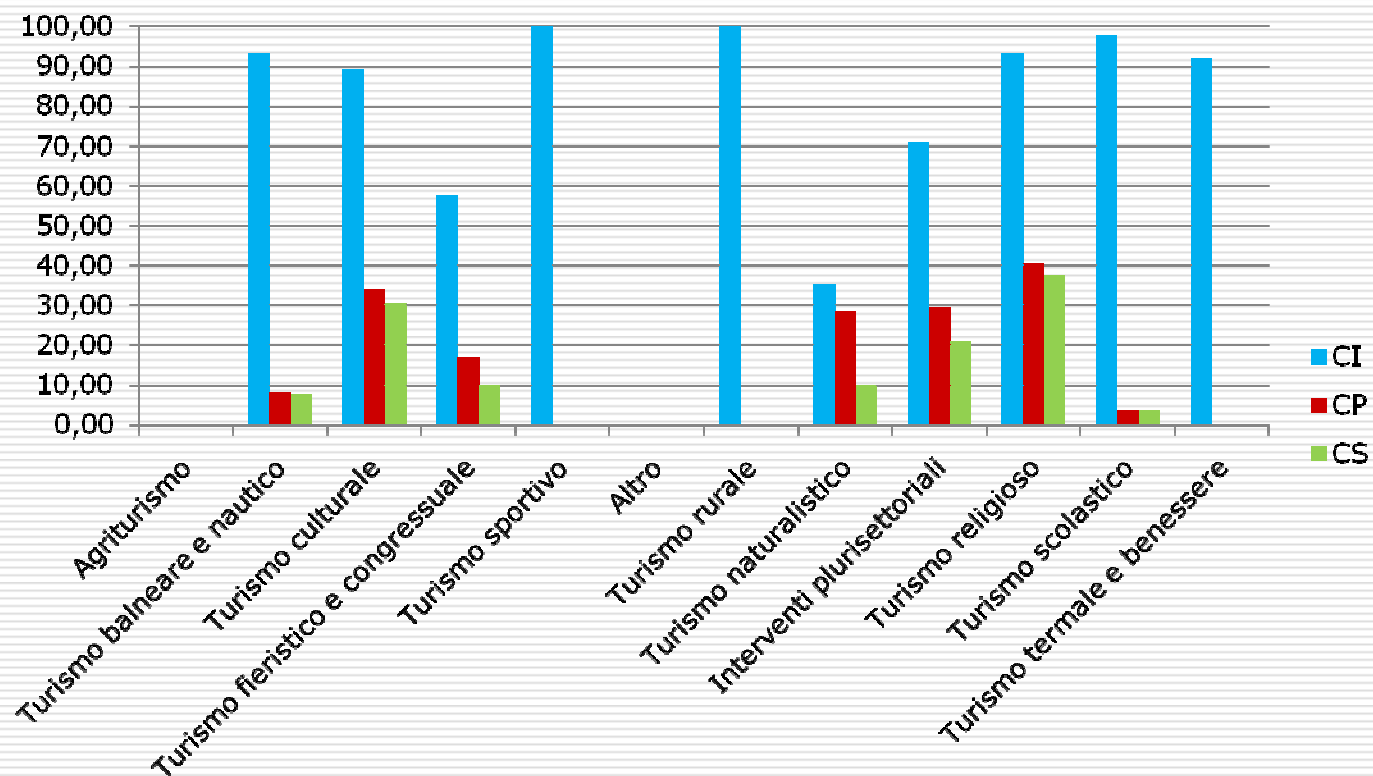
# Gli indicatori di efficienza

## Indicatori di efficienza beneficiari finali



# Gli indicatori di efficienza

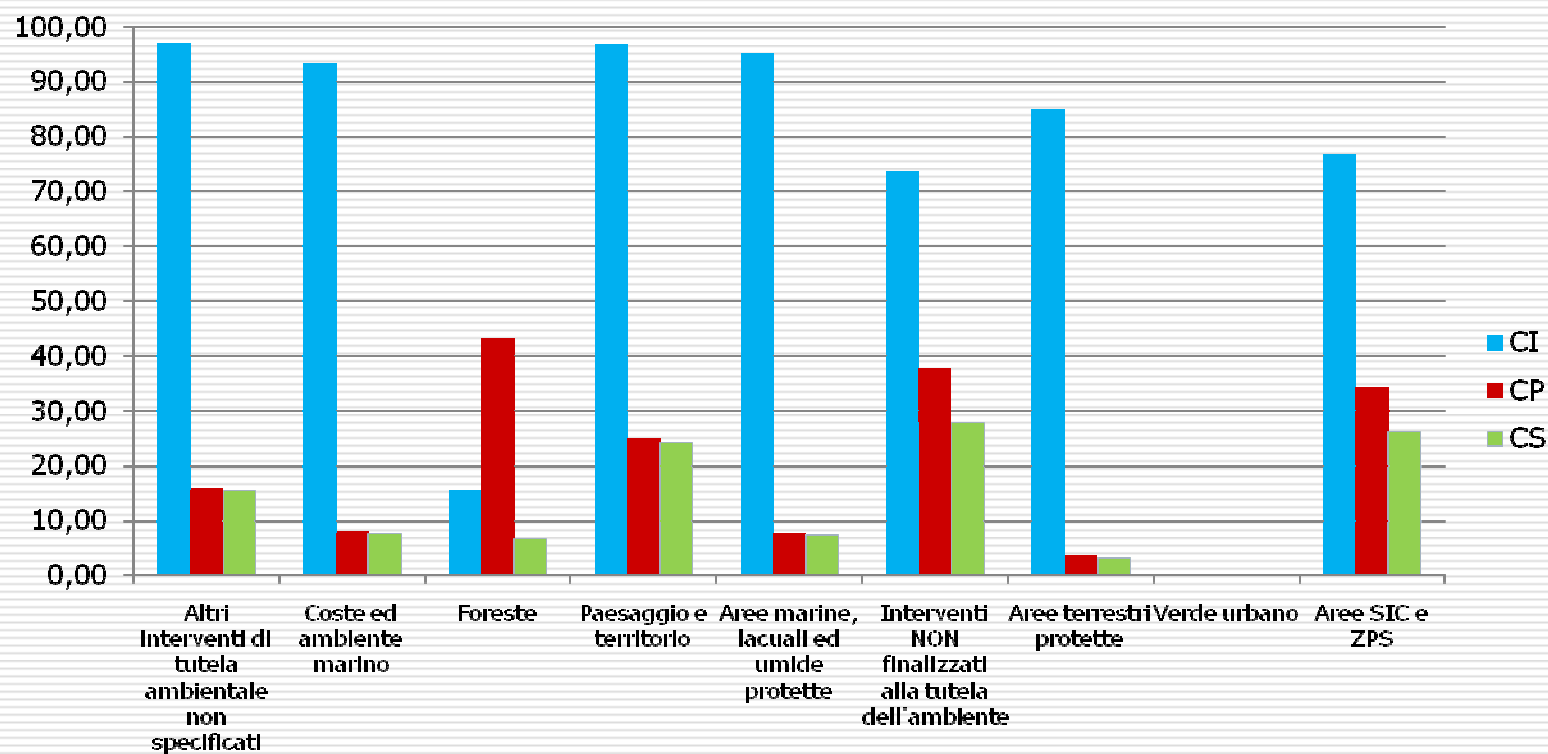
## Indicatori di efficienza per tipologie di turismo





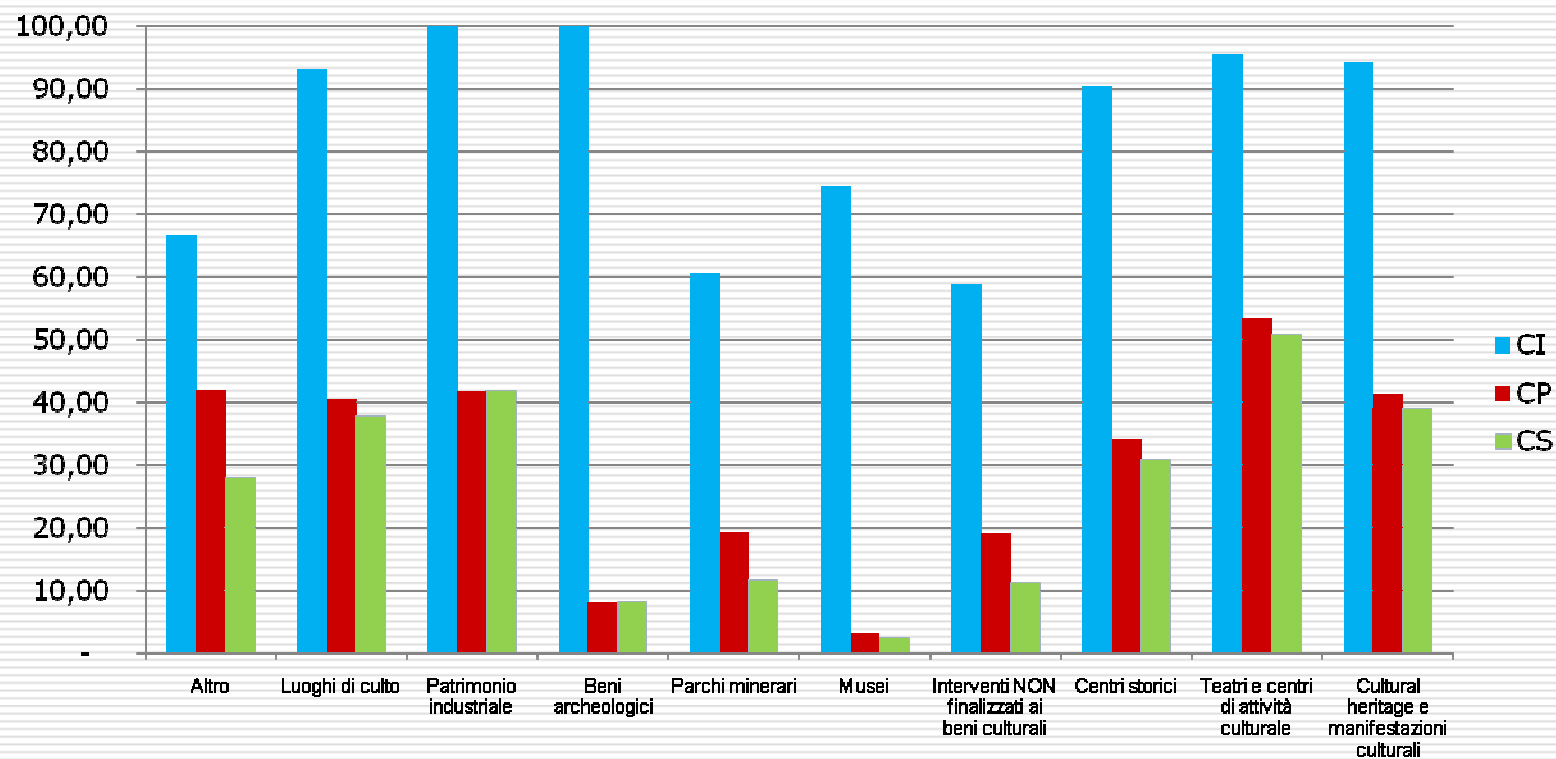
# Gli indicatori di efficienza

Indicatori di efficienza per interventi di carattere ambientale



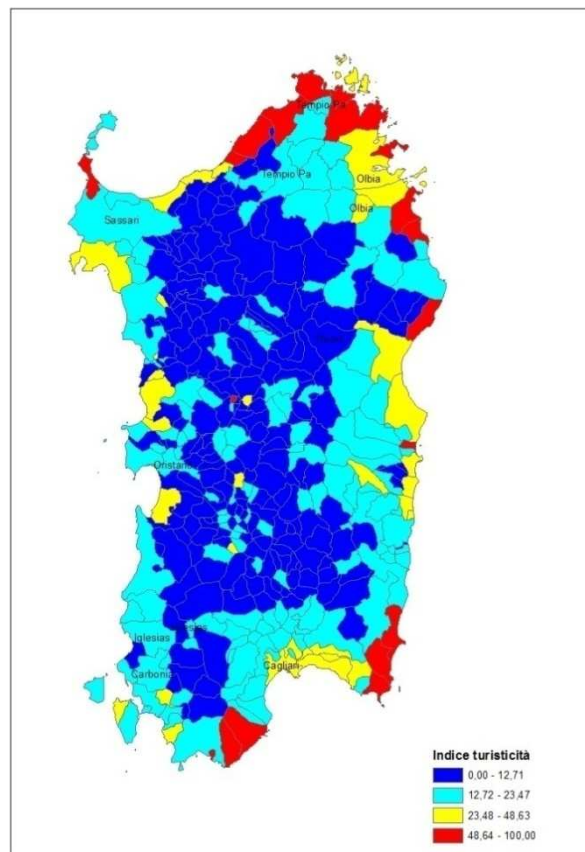
# Gli indicatori di efficienza

Indicatori di efficienza per interventi di tutela dei beni culturali



# Turistività Regione Sardegna

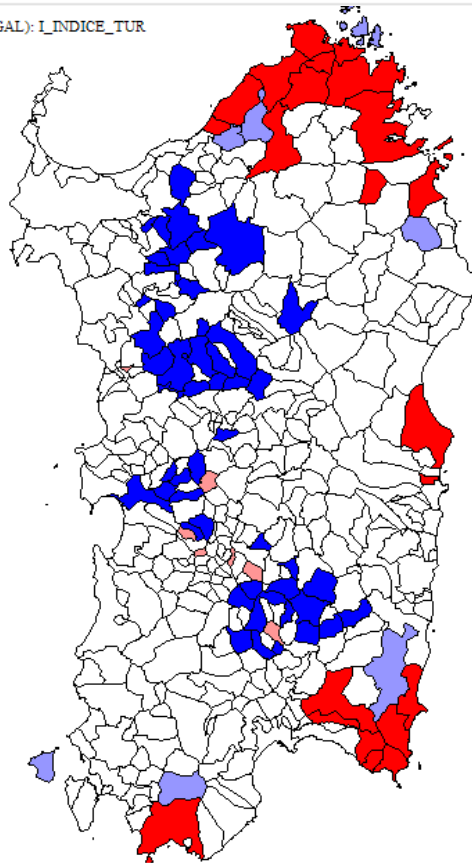
---



# La correlazione spaziale della turisticità secondo l'indice di Moran Locale (LISA)

(1) LISA Cluster Map (W\_sardi.GAL): I\_INDICE\_TUR

- High-High
- Low-Low
- Low-High
- High-Low



# Il valore aggiunto del lavoro svolto

---

La letteratura sottolinea il ruolo della spesa pubblica nell'innescare processi di sviluppo locale. Gli effetti della spesa sono diretti – attraverso il rapporto tra investimenti e occupazione – ma anche indiretti, dovuto al suo ruolo di moltiplicatore sull'economia delle aree interessate.

Una base conoscitiva adeguata è cruciale per la riqualificazione della spesa pubblica per lo sviluppo.

---

# Le scelte organizzative da compiere

---



Rapporto o  
tavolo di  
valutazione  
della  
congruenza  
della spesa  
rispetto agli  
obiettivi?

# Effetti attesi

---

**Benchmarking  
dell'efficienza dei  
flussi finanziari  
destinato a  
generare  
comportamenti  
virtuosi**

**BREVE PERIODO**

**Supporto agli EE.LL.  
per lo sviluppo del  
turismo sostenibile  
e per una spesa  
pubblica  
trasparente, più  
efficace, più  
efficiente**

**LUNGO PERIODO**

---