



*Fondazione Giuseppe Di Vittorio*



# FIDUCIA ECONOMICA, CLIMA SOCIALE E I GIUDIZI SUL GOVERNO E LA CGIL

OTTOBRE 2015

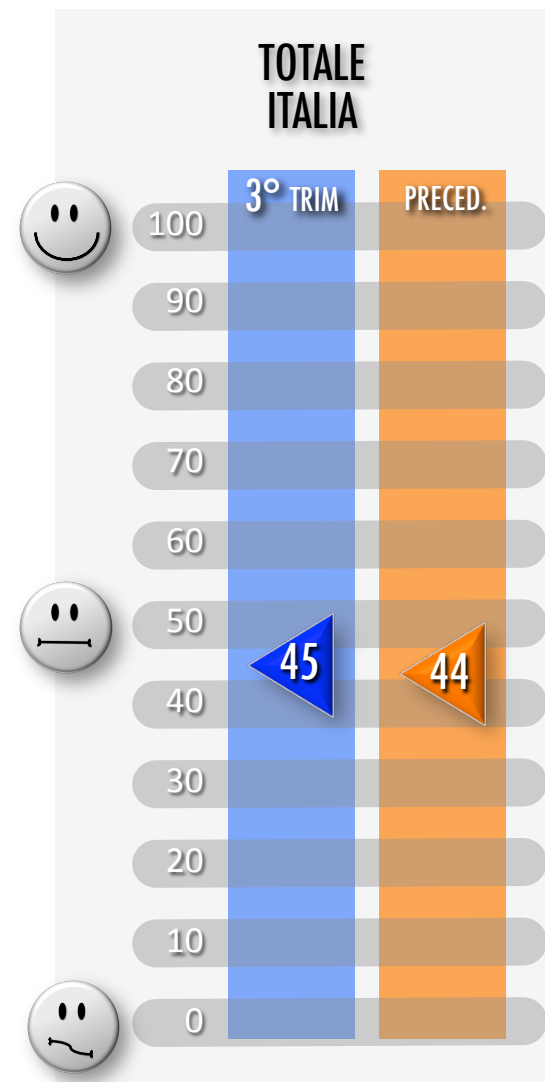
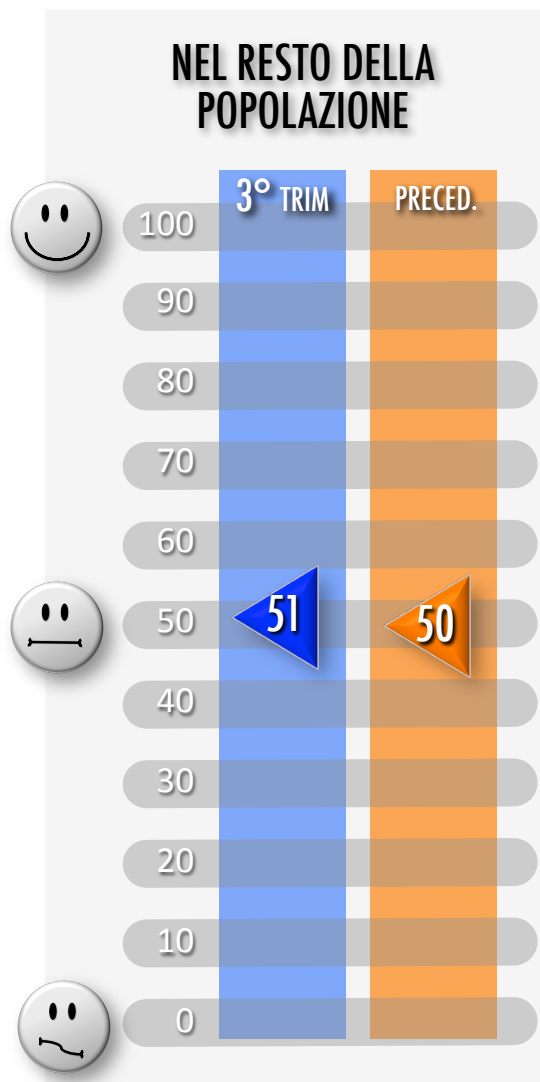
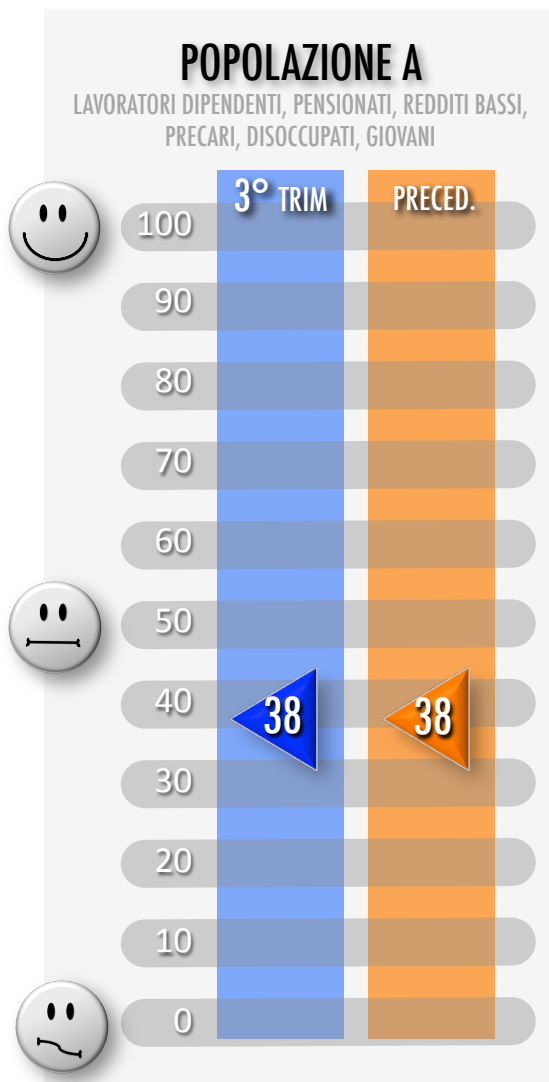
## NOTA METODOLOGICA

- Titolo dell'indagine: FIDUCIA ECONOMICA, CLIMA SOCIALE E I GIUDIZI SUL GOVERNO E LA CGIL
- Tipo di campione: rappresentativo della popolazione > 18 anni
- Articolazione del campione: sesso, età, area geografica
- Estensione territoriale: nazionale
- Numerosità del campione: 2.000 casi
- Metodo di rilevazione: CATI
- Margine di errore: +/- 2,2% (sui risultati a livello dell'intera popolazione) e +/- 3 punti sul voto medio
- Data di effettuazione delle interviste: tra il lunedì e il venerdì dell'ultima settimana di ciascun mese
- Committente: Fondazione Di Vittorio
- Soggetto realizzatore: Tecne S.r.l.

# CLIMA DI FIDUCIA ECONOMICO E CLIMA SOCIALE GENERALE

# FIDUCIA ECONOMICA

MEDIA DEGLI INDICATORI SULLA SITUAZIONE ECONOMICA E LE PROSPETTIVE DELL'ITALIA E DELLA FAMIGLIA E DELLE ATTESE SULL'OCCUPAZIONE



INDICE: SCALA 100-1 (100= FIDUCIA MOLTO ALTA 1= FIDUCIA MOLTO BASSA)

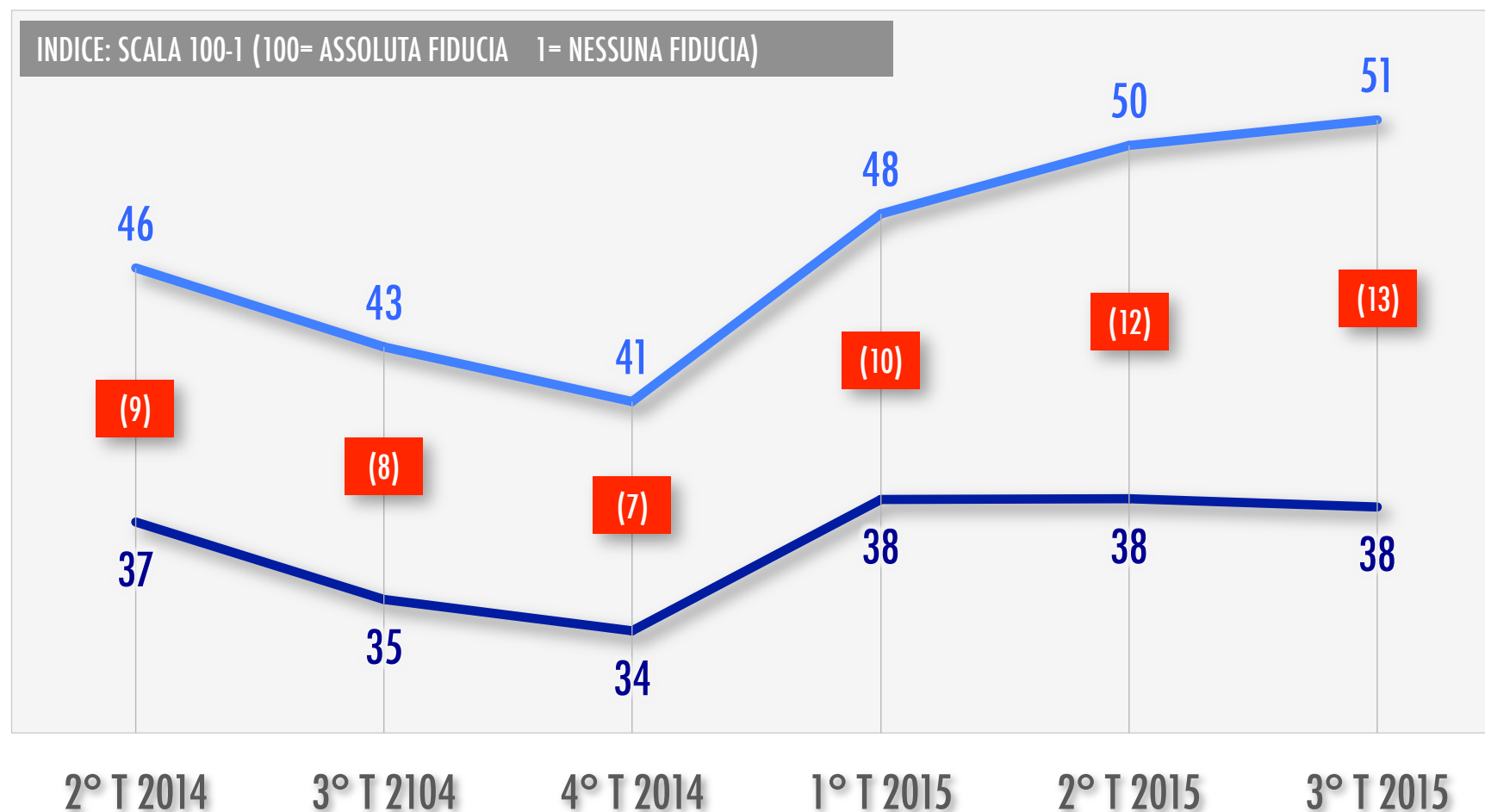
\*POPOLAZIONE A: LAVORATORI DIPENDENTI, PENSIONATI, REDDITI BASSI, PRECARI, DISOCCUPATI, GIOVANI

# FIDUCIA ECONOMICA

MEDIA DEGLI INDICATORI SULLA SITUAZIONE ECONOMICA ATTUALE E LE PROSPETTIVE A 12 MESI DELL'ITALIA E DELLA FAMIGLIA E DELLE ATTESE SULL'OCCUPAZIONE

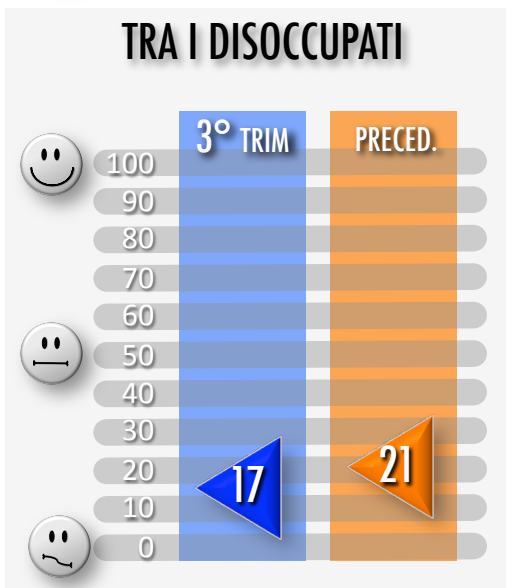

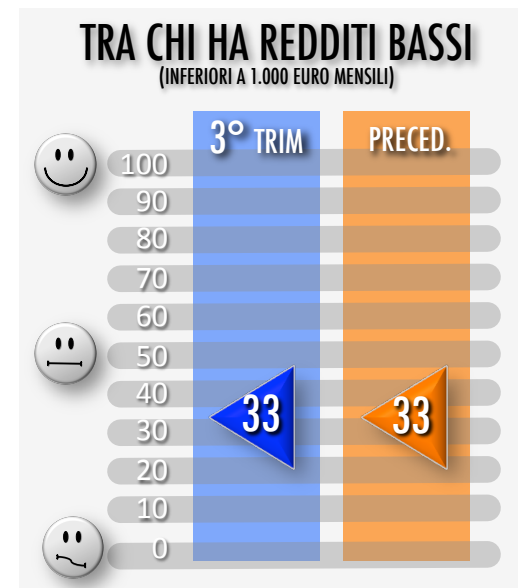

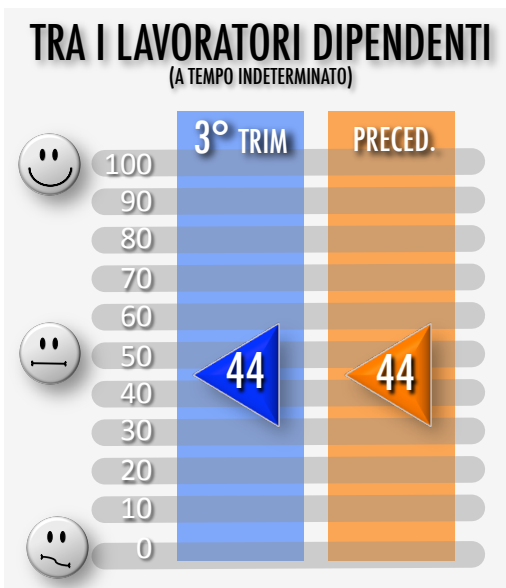


- POPOLAZIONE A: LAVORATORI DIPENDENTI, PENSIONATI, REDDITI BASSI, PRECARI, DISOCCUPATI, GIOVANI**
- RESTO DELLA POPOLAZIONE**
- (...)** DIFFERENZA RESTO DELLA POPOLAZIONE - POPOLAZIONE A (LAVORATORI DIPENDENTI, PENSIONATI, REDDITI BASSI, PRECARI, DISOCCUPATI, GIOVANI)



# FIDUCIA ECONOMICA

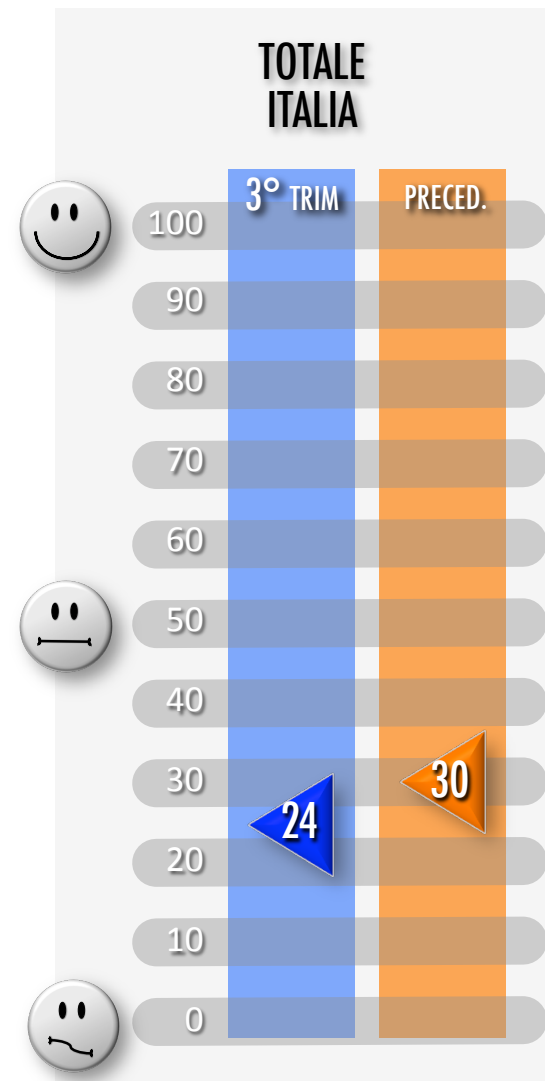
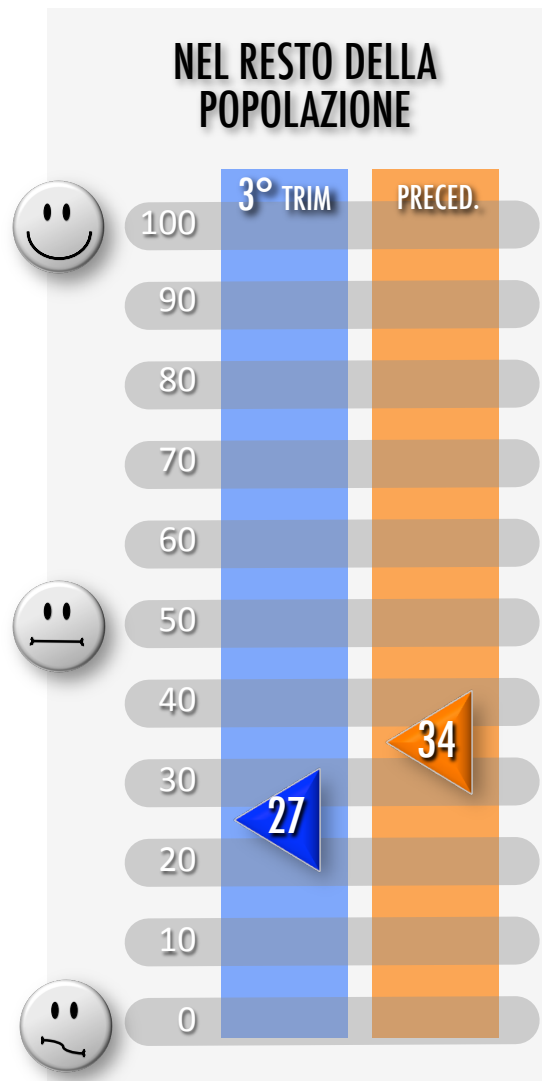
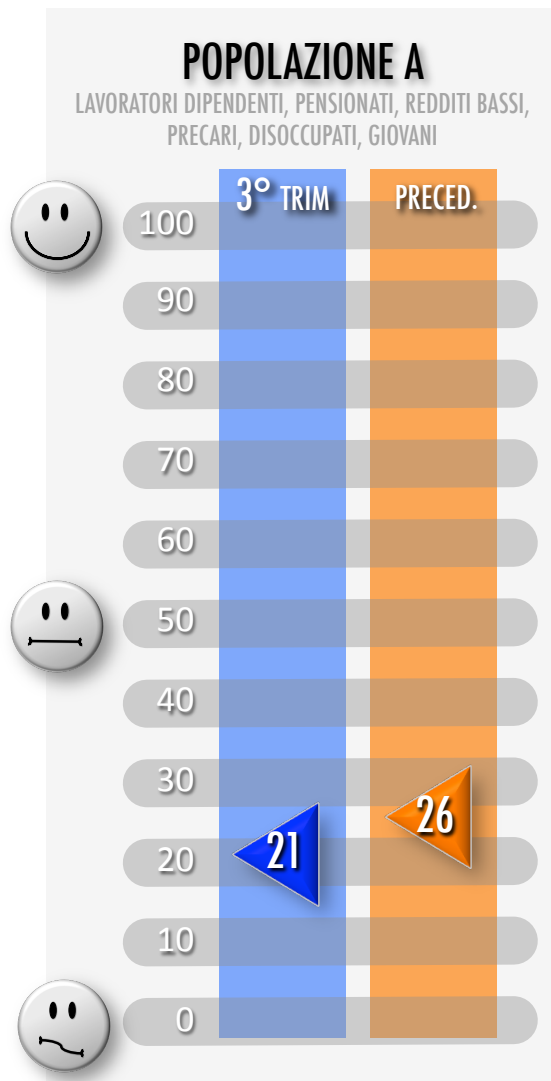
MEDIA DEGLI INDICATORI SULLA SITUAZIONE ECONOMICA E LE PROSPETTIVE DELL'ITALIA E DELLA FAMIGLIA E DELLE ATTESE SULL'OCCUPAZIONE



INDICE: SCALA 100-1 (100= FIDUCIA MOLTO ALTA 1= FIDUCIA MOLTO BASSA)

# CLIMA SOCIALE (FIDUCIA ECONOMICA, POLITICA E ISTITUZIONALE)

INDICE: SCALA 100-1 (100= FIDUCIA MOLTO ALTA 1= FIDUCIA MOLTO BASSA)

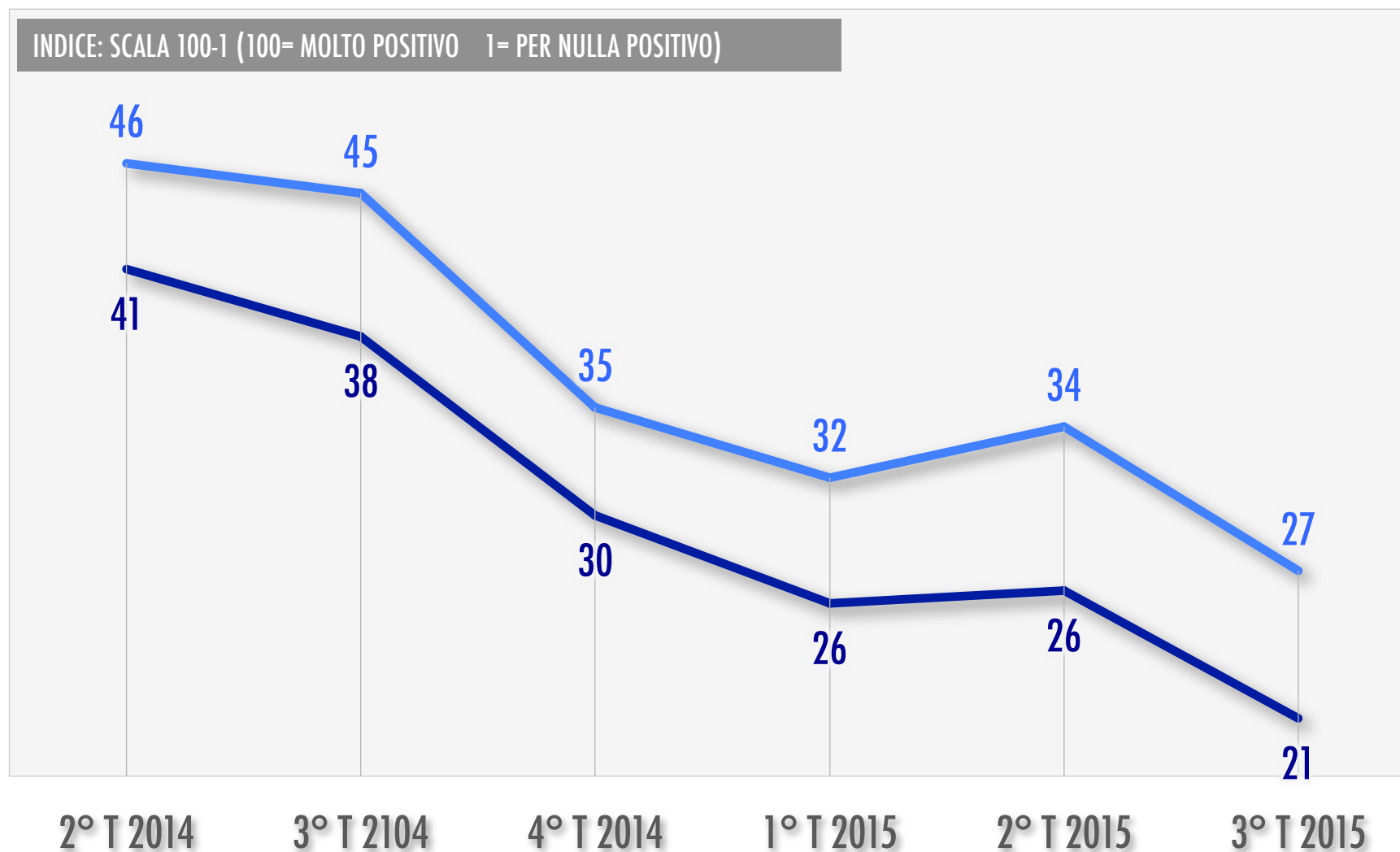


INDICE: SCALA 100-1 (100= MOLTO POSITIVO 1=PER NULLA POSITIVO)

L'INDICE RELATIVO AL CLIMA SOCIALE E' LA MEDIA DI 12 INDICATORI: FIDUCIA NEL GOVERNO - FIDUCIA NEL PARLAMENTO - FIDUCIA NEI PARTITI - FIDUCIA NEI SINDACATI - FIDUCIA NELLA MAGISTRATURA - GIUDIZI SULLA SITUAZIONE ECONOMICA DELL'ITALIA E DELLA PROPRIA FAMIGLIA - PROSPETTIVE SULLA SITUAZIONE ECONOMICA DELL'ITALIA E DELLA PROPRIA FAMIGLIA - ATTESE SULL'OCCUPAZIONE - BILANCIO FAMILIARE - STANDARD DI CONSUMI

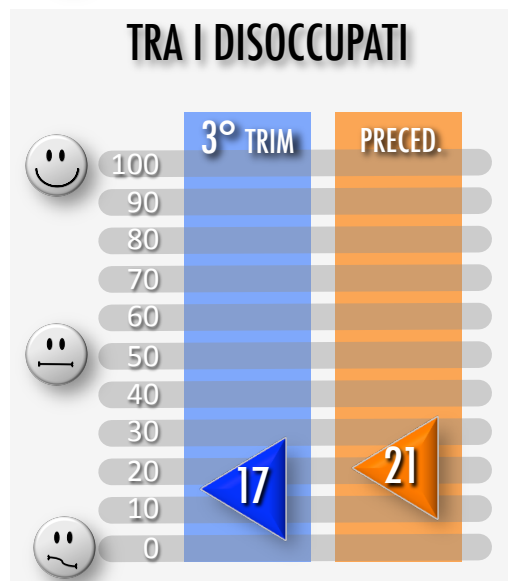
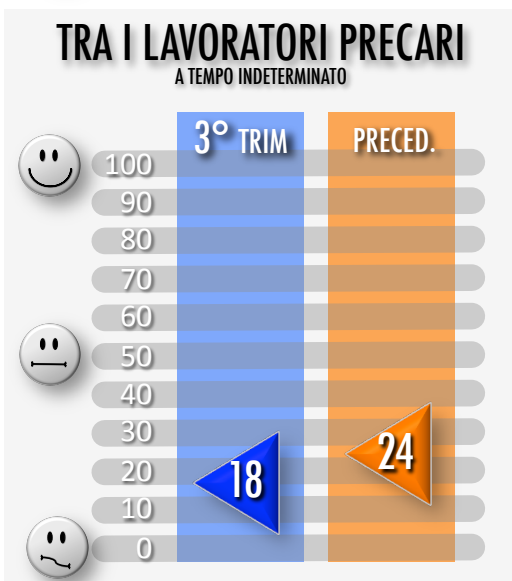
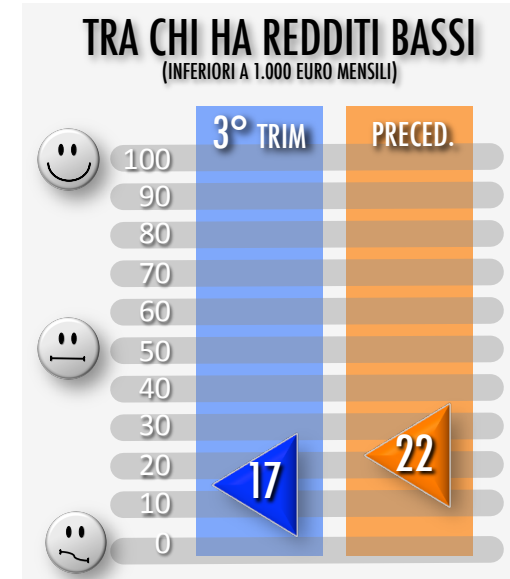
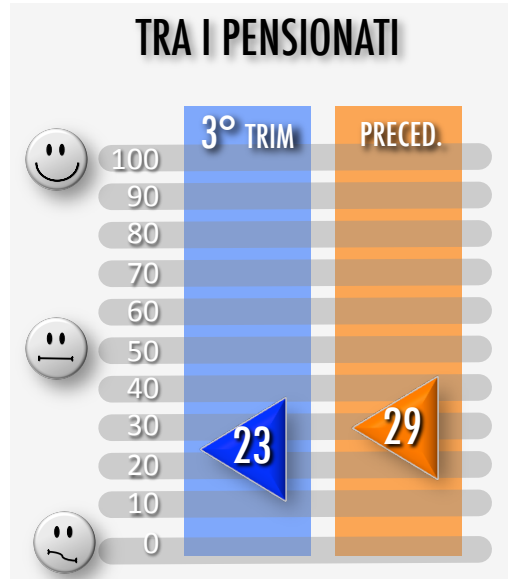
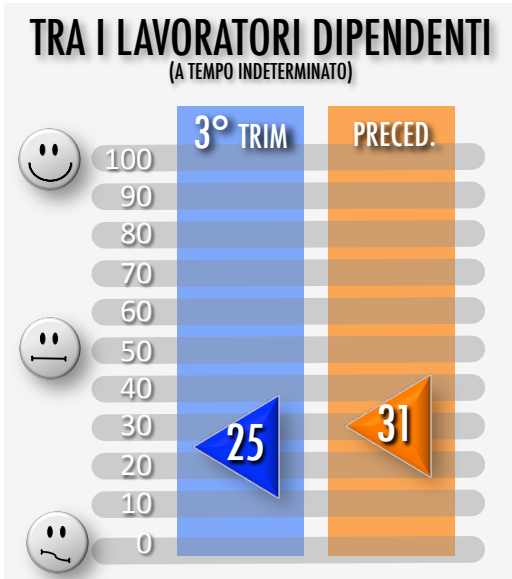
# CLIMA SOCIALE (FIDUCIA ECONOMICA, POLITICA E ISTITUZIONALE)

- POPOLAZIONE A: LAVORATORI DIPENDENTI, PENSIONATI, REDDITI BASSI, PRECARI, DISOCCUPATI, GIOVANI
- RESTO DELLA POPOLAZIONE





# CLIMA SOCIALE (FIDUCIA ECONOMICA, POLITICA E ISTITUZIONALE)



INDICE: SCALA 100-1 (100= MOLTO POSITIVO 1=PER NULLA POSITIVO)


L'INDICE RELATIVO AL CLIMA SOCIALE E' LA MEDIA DI 12 INDICATORI: FIDUCIA NEL GOVERNO - FIDUCIA NEL PARLAMENTO - FIDUCIA NEI PARTITI - FIDUCIA NEI SINDACATI - FIDUCIA NELLA MAGISTRATURA - GIUDIZI SULLA SITUAZIONE ECONOMICA DELL'ITALIA E DELLA PROPRIA FAMIGLIA - PROSPETTIVE SULLA SITUAZIONE ECONOMICA DELL'ITALIA E DELLA PROPRIA FAMIGLIA - ATTESE SULL'OCCUPAZIONE - BILANCIO FAMILIARE - STANDARD DI CONSUMI

## **INDICATORI ECONOMICI SPECIFICI**

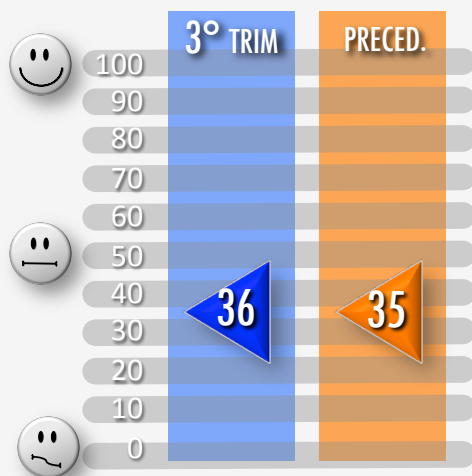
# GIUDIZI SULLA SITUAZIONE ECONOMICA DELL'ITALIA RISPETTO A 12 MESI FA

## TRA I LAVORATORI DIPENDENTI

(A TEMPO INDETERMINATO)

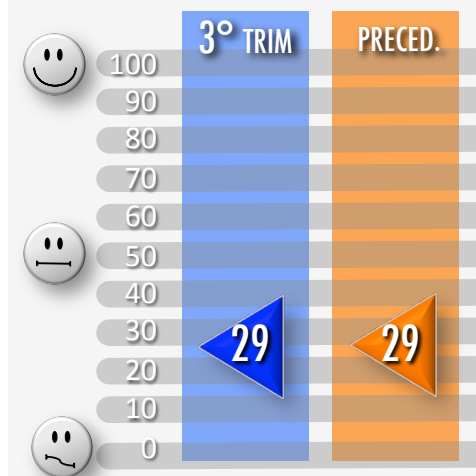


## TRA I PENSIONATI



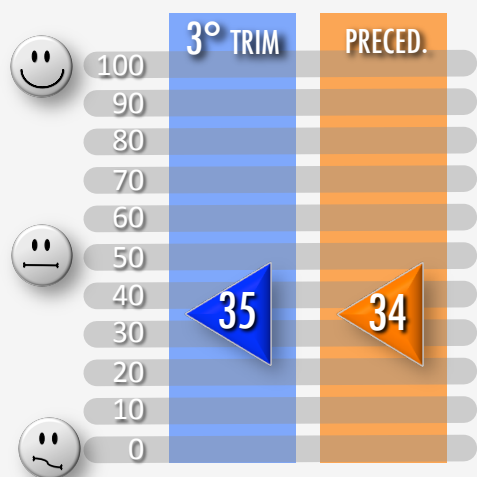
## TRA CHI HA REDDITI BASSI

(INFERIORI A 1.000 EURO MENSILI)




## TRA I LAVORATORI PRECARI


(A TEMPO INDETERMINATO)



## TRA I DISOCCUPATI



## TRA I GIOVANI 18-29 ANNI

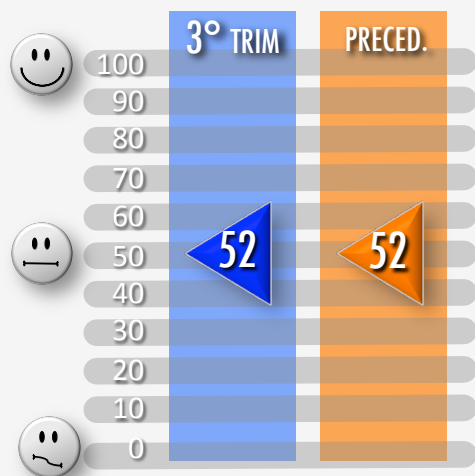


INDICE: SCALA 100-1 (100=E' MOLTO MIGLIORATA 1=E' MOLTO PEGGIORATA)


# PROSPETTIVE A 12 MESI SULLA SITUAZIONE ECONOMICA DELL'ITALIA

## TRA I LAVORATORI DIPENDENTI

(A TEMPO INDETERMINATO)

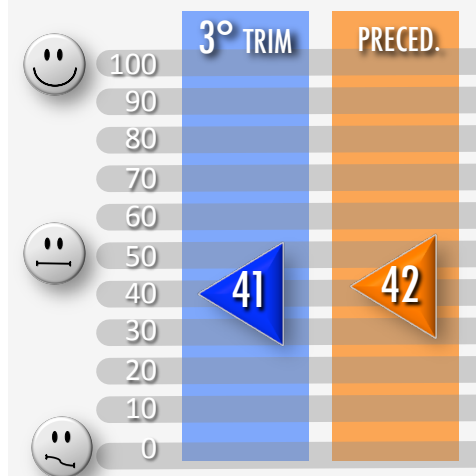


## TRA I PENSIONATI




## TRA CHI HA REDDITI BASSI

(INFERIORI A 1.000 EURO MENSILI)




## TRA I LAVORATORI PRECARI


(A TEMPO INDETERMINATO)



## TRA I DISOCCUPATI




## TRA I GIOVANI 18-29 ANNI




# GIUDIZI SULLA SITUAZIONE ECONOMICA DELLA FAMIGLIA RISPETTO A 12 MESI FA

## TRA I LAVORATORI DIPENDENTI

(A TEMPO INDETERMINATO)

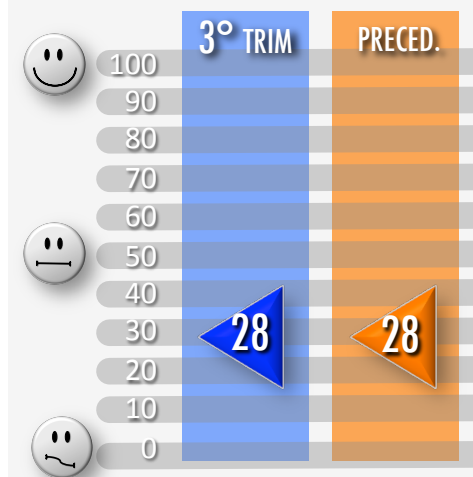


## TRA I PENSIONATI




## TRA CHI HA REDDITI BASSI

(INFERIORI A 1.000 EURO MENSILI)




## TRA I LAVORATORI PRECARI

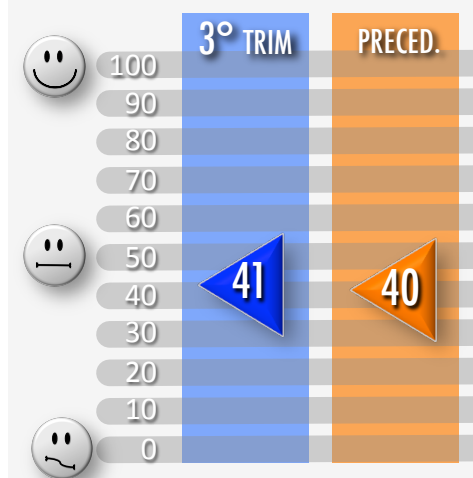
(A TEMPO INDETERMINATO)



## TRA I DISOCCUPATI



## TRA I GIOVANI 18-29 ANNI




INDICE: SCALA 100-1 (100=E' MOLTO MIGLIORATA 1=E' MOLTO PEGGIORATA)

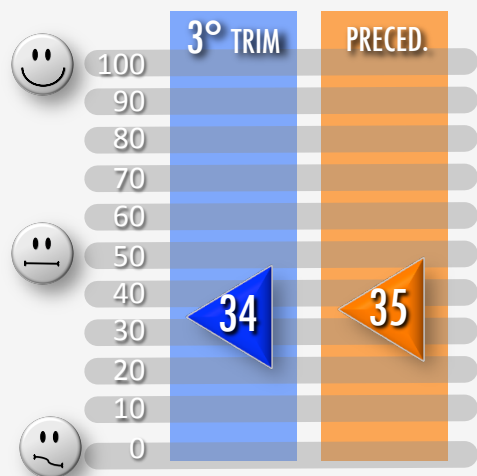
# PROSPETTIVE A 12 MESI SULLA SITUAZIONE ECONOMICA DELLA FAMIGLIA

## TRA I LAVORATORI DIPENDENTI

(A TEMPO INDETERMINATO)




## TRA I PENSIONATI




## TRA CHI HA REDDITI BASSI

(INFERIORI A 1.000 EURO MENSILI)

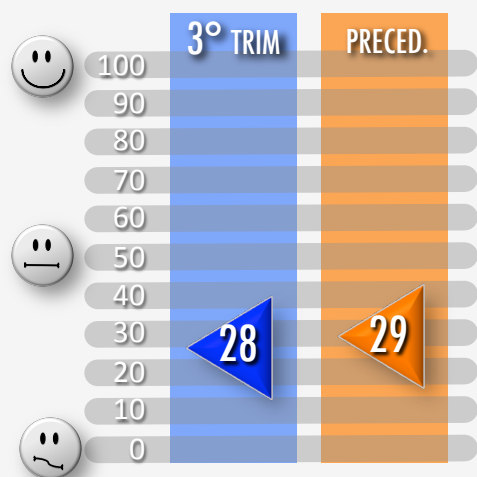


## TRA I LAVORATORI PRECARI


(A TEMPO INDETERMINATO)



## TRA I DISOCCUPATI



## TRA I GIOVANI 18-29 ANNI




INDICE: SCALA 100-1 (100=MIGLIORERA' MOLTO 1=PEGGIORERA' MOLTO)


# ATTESE SULL'OCCUPAZIONE

## TRA I LAVORATORI DIPENDENTI

(A TEMPO INDETERMINATO)

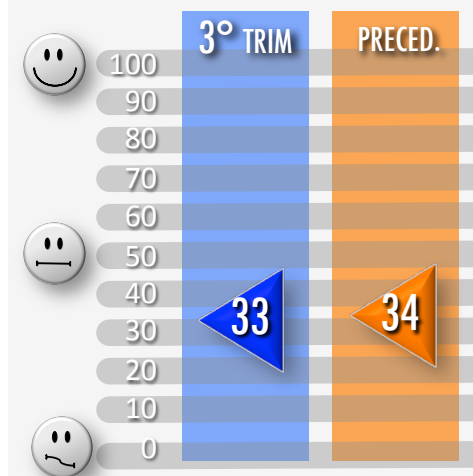


## TRA I PENSIONATI



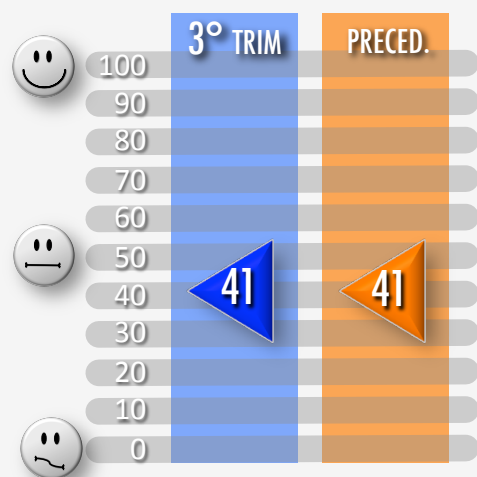
## TRA CHI HA REDDITI BASSI

(INFERIORI A 1.000 EURO MENSILI)




## TRA I LAVORATORI PRECARI

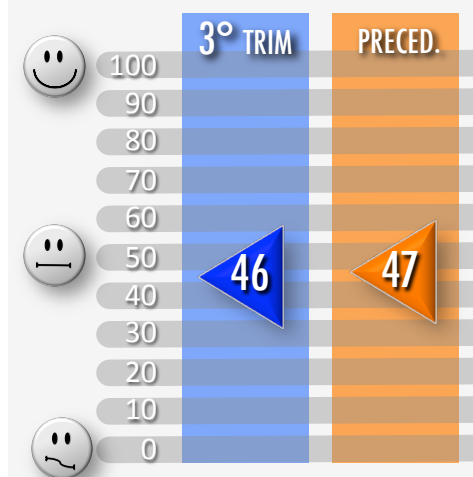
(A TEMPO INDETERMINATO)



## TRA I DISOCCUPATI



## TRA I GIOVANI 18-29 ANNI

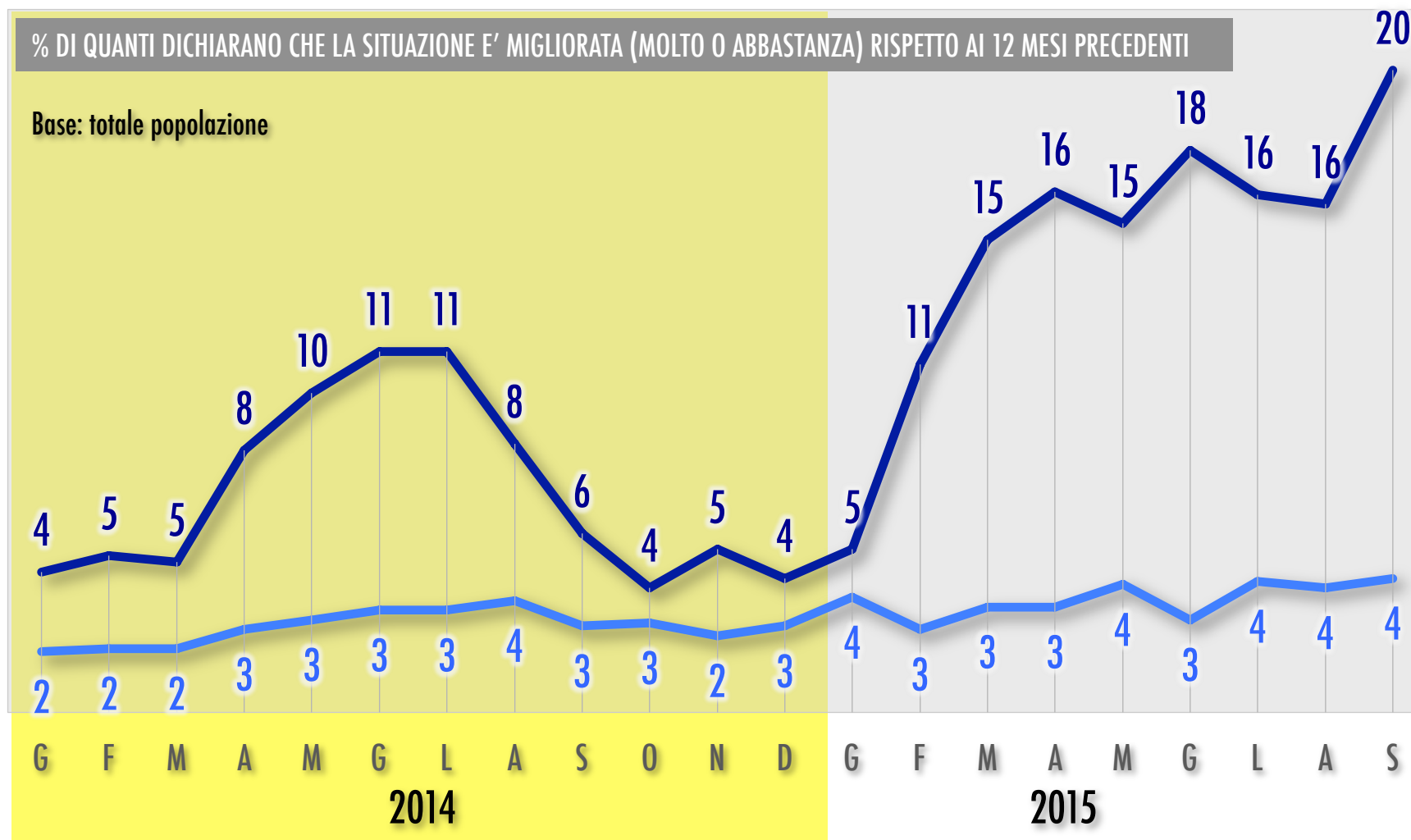


# I GIUDIZI SULLA SITUAZIONE ECONOMICA DELL'ITALIA E QUELLI SULLA SITUAZIONE DELLA PROPRIA FAMIGLIA



# I GIUDIZI SULLA SITUAZIONE ECONOMICA DELL'ITALIA E DELLA FAMIGLIA

- SITUAZIONE ECONOMICA DELL'ITALIA**
- SITUAZIONE ECONOMICA DELLA FAMIGLIA**




# LA FIDUCIA NELLE POLITICHE ECONOMICHE DEL GOVERNO E LA FIDUCIA NELLA CGIL


# I GIUDIZI SULLE POLITICHE ECONOMICHE DEL GOVERNO

## TRA I LAVORATORI DIPENDENTI

(A TEMPO INDETERMINATO)




## TRA I PENSIONATI




## TRA CHI HA REDDITI BASSI

(INFERIORI A 1.000 EURO MENSILI)




## TRA I LAVORATORI PRECARI


(A TEMPO INDETERMINATO)



## TRA I DISOCCUPATI




## TRA I GIOVANI 18-29 ANNI




# I GIUDIZI SULLA CGIL

## TRA I LAVORATORI DIPENDENTI

(A TEMPO INDETERMINATO)

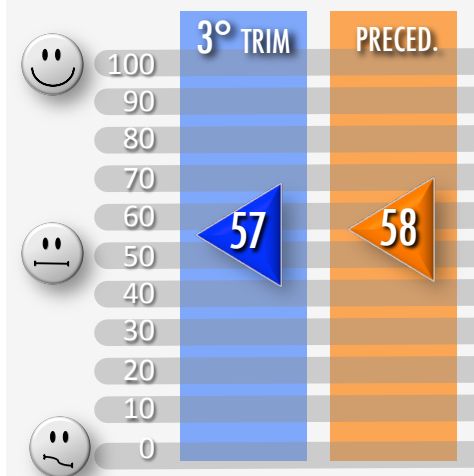


## TRA I PENSIONATI



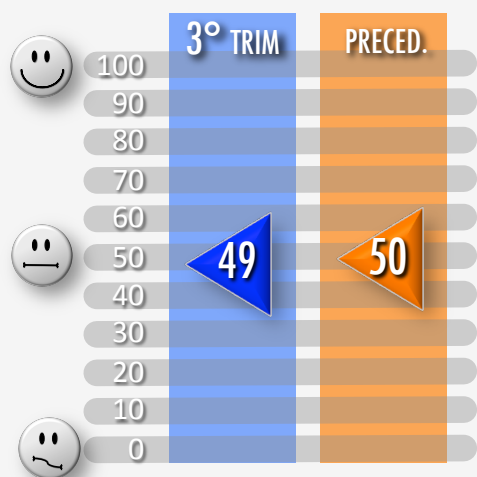
## TRA CHI HA REDDITI BASSI

(INFERIORI A 1.000 EURO MENSILI)

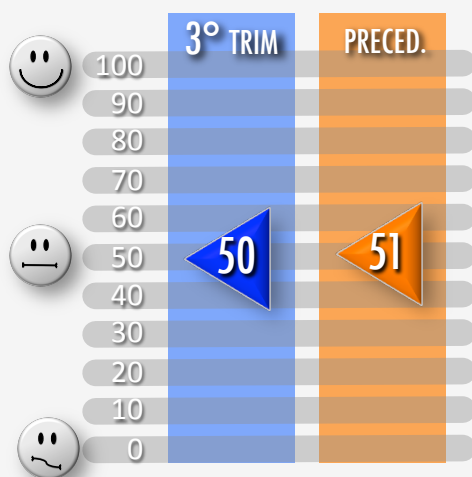


## TRA I LAVORATORI PRECARI


(A TEMPO INDETERMINATO)



## TRA I DISOCCUPATI



## TRA I GIOVANI 18-29 ANNI



INDICE: SCALA 100-1 (100=GIUDIZI MOLTO POSITIVI 1=GIUDIZI MOLTO NEGATIVI)